

主題：故事王國-小蝌蚪找媽媽

程度：第一級

生詞：紅色、綠色、藍色、蝌蚪、青蛙、魚、鵝、鴨子、烏龜、太陽、晴天、你好、再見

句型：他是誰？ 這是谁？



時間：50分鐘




教學對象：4歲以下的泰國幼兒園學生

教學目標：能說出故事中的動物名稱
能理解簡單的故事內容
學唱一首華文兒歌

教學模式：線上教學

教學流程：

	活動名稱	教學內容	教學方法及道具	投影范例
1.	暖身活動 15分鐘	點名、打招呼、 介紹星期和天氣。 複習顏色名稱。	<ul style="list-style-type: none">• 播放歌曲-<u>打招呼</u>、<u>親愛的太陽</u>、<u>小蝌蚪找媽媽</u>。• 老師鼓勵幼兒一起唱兒歌。• 老師用漢字字卡和投影片請幼兒將對應圖卡圈起來。• 複習顏色幼兒依老師拿出的顏色圖片、找尋家中相同顏色的物品，並說出顏色名稱。	
2.	講故事 20分鐘	複習詞語和認識新 詞語：青蛙、蝌蚪、 魚、鴨子、烏龜、 鴨子、鵝。	<ul style="list-style-type: none">• 使用布織布棒偶，講故事。• 鼓勵學生一起仿說故事中的動物名稱。	

3.	遊戲時間 10分鐘	找出动物，说出动物名称。 教学句型：他是谁？ 猜一猜？	<ul style="list-style-type: none"> 老師播放遊戲投影片(手電筒) 幼兒拿出故事棒偶 幼兒看著投影片。 依照老師的問題用舉牌的方式進行搶答 如：他是誰？這是誰？ 	<p>找一找 小蝌蚪找妈妈的故事中的动物</p>   <p>備註 https://youtu.be/q4Vh2kSHWdo</p>
4.	再次複習 5分鐘	複習詞語：青蛙、蝌蚪、魚、鴨子、烏龜、鵝、	<ul style="list-style-type: none"> 老師利用拍照投影片，讓幼兒講述今日所學的動物名稱。 幼兒依照投影片和老師的提問主動說出動物名稱。 	 <p>備註 https://youtu.be/f44BFAXf4MU</p>

5.	下課歌 5分鐘	歌曲：再見	• 播放歌曲- 再見	
----	------------	-------	----------------------------	--